

MONTÁŽNÍ PŘEDPIS

● Instalace

- Montáž vodoměrů se řídí příslušnými ustanoveními normy ČSN ISO 4064-2 Měření průtoku vody v uzavřených potrubích, ČSN EN 14 154-2 Vodoměry a případně ČSN EN 1434 Měřiče tepla.
- Vodoměr se připojuje až po vyčištění a propláchnutí potrubí. Při proplachování potrubí musí být vodoměr nahrazen mezikusem odpovídající stavební délky.
- V případě, že je vodovodní potrubí součástí uzemnění je nutné přemostit vodoměr a připojené armatury.
- Vodoměr nesmí být vystaven otřesům způsobeným potrubím a armaturami. V případě potřeby je možno použít stojanu nebo konzol.
- Před vodoměr umístíte dostatečně jemný filtr se sítím, pokud jím není vodoměr vybaven.
- Pro usnadnění montáže a údržby doporučujeme před a za vodoměr instalovat uzavírací ventily s možností vypouštění vody na výstupní straně.
- V případě nebezpečí vniknutí nečistot nebo zamezení zpětného toku přes vodoměr doporučujeme instalaci zpětné klapky.
- Šipka vyznačená na tělese vodoměru musí vždy směřovat ve směru proudění vody.
- Po instalaci vodoměru vždy otvírejte ventily před a za vodoměrem velmi pomalu, dokud není z vodoměru odveden veškerý vzduch.
- Vodoměr chraňte před mrazem.
- Vysoké teploty mohou poškodit některé součástky vodoměru.
- Instalační poloha závisí na typu měřidla – viz tabulka druhé straně.

● Určeno pro styk s pitnou vodou

● Skladování

- Vodoměry je nutno skladovat v suchých uzavřených místnostech s teplotou v rozmezí 0°C až 30°C. Skladovací prostory musí být bez škodlivých plynů a par.

● Provozní podmínky

- Vodoměry nesmí být provozovány mimo schválené hodnoty průtoku a tlaku, uvedené v typovém schválení.

● Servis

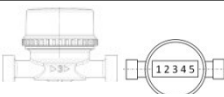
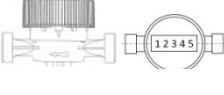
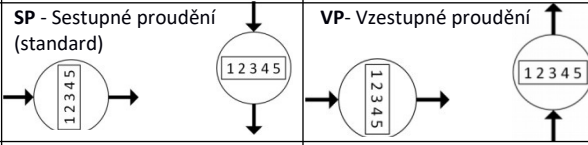





- V případě potřeby záručního a pozáručního servisu se můžete obrátit na výhradního distributora měřidel Maddalena pro Českou republiku a Slovensko:

HANNISO s.r.o.

tel/fax: + 420 731 659 994

email: hanniso@hanniso.cz

web: www.hanniso.cz

TYP VODOMĚRU		MONTÁŽNÍ POLOHA	montážní polohy schematicky
CD SD PLUS	SV	vodorovná/svislá	
	TV		
CD ONE TRP	SV	vodorovná/svislá	
	TV		
	Verze SP Verze VP	SP - Sestupné proudění (standard) VP - Vzestupné proudění	
DS TRP	SV	vodorovná	
DS SD MTW	120°C		
DS TRP VERTICAL	SV	svislá	
DS SD MTW VERTICAL	120°C		
MVM	SV	libovolná	
DATAWATER WMAP DATAWATER WP	SV	libovolná	
	120°C		
DATAWATER WS WVHY	SV	vodorovná	
	120°C		
DATAWATER WPV	SV	vodorovná	